



8. 組み合わせ

- (1) 個人戦は、常任委員一任、代表者会議（7月11日）の翌日（7月12日）ホームページで発表する。

<http://www.saitama-chuutai-softtennis.org/>

※なお氏名、学校名等の文字の訂正は下記のところへ FAX で連絡してください。  
※ホームページ発表の翌日（7月13日）17時まで受け付けます。

**蓮田市立蓮田南中学校 松永秀則 FAX048-769-2027**

- (2) 団体戦は、常任委員会でベスト8までシードし、他は抽選とする。但し、同一地区から二校以上出場している場合は、同一ブロックに入らないよう配慮する。

9. 試合ボール

○使用球は公認球（白）を使用する。

※関東大会に準じる

10. その他

- (1) 開会式前、会場コートでの練習は一切できません。また、開場時刻まで、会場に入るための整列待機にご協力いただきます。
- (2) 駐車場などの会場周辺でのボールを使用する練習は一切できません。くまがやドームは、役員・補助員の生徒以外の方は、開場前に入場しないでください。
- (3) 遅れる時は大会本部の役員まで電話連絡を入れてください。
- (4) くまがやドームの入場の際には、危険防止の為、到着した順に整列し、役員の指示に従って入場してください。
- (5) 熱中症対策および会場の収容人数を考慮し、

① 23日（月）個人戦1日目は

「大型バス禁止。マイクロバス・中型バスは1台まで」

② 24日（火）団体戦1日目は

「大きさにかかわらず、バスは1台まで」

とします。厳守をお願いいたします。

## ☆大会留意事項☆

1. 大会当日の受付は、必ず監督が行う。  
(外部コーチのある場合は、大会参加申し込み書に明記する。)
2. 選手変更は、**職印**のある書類で行う。  
(選手変更・監督変更届・監督追加届・外部指導者変更及び登録届はHPにアップしてあるものをダウンロードしてご利用いただくと便利です)
  - 個人戦・団体戦共に書式は特にありません。
  - 当日の朝、発熱等の理由で選手変更をする場合は、とりあえず**職印**の無いものを提出し、後日速やかに職印のあるものを提出する。
3. 開会式に参加しない選手は、原則として出場を認めない。
  - 交通事情により遅れそうな場合は、緊急連絡先に必ず電話連絡する。
4. 服装は、ユニホーム上下、シューズ、ソックス、帽子、ハチマキ等、関東大会の出場規定に準ずる。
  - ソックスの長さはくるぶしより上で、ハイソックスは禁止とする。
  - シャツの裾は必ずパンツ・スカートの中に入れる。
  - 選手の磁気ネックレスなど、アクセサリとみなせるものは着用・使用を禁止する。  
(医療上必要な場合は、当日書類で届け出ること)
5. 県名、学校名、個人名の入ったゼッケン(3段)を必ず背中につけること。無い場合は、原則として出場を認めない。
6. ベンチコーチは、奇数ゲームの後と最終ゲームの前に1分以内で行うことができる。
  - この場合、前のゲームのボールがデッドになってから次のゲームが始まるまでの1分である。
  - その他の場面などで、ブロックサインによる指示は厳禁とする。
7. ボールは、選手が拾い、拾った選手が相手に渡す。
8. 監督は当該校の教員又は部活動指導員のうち1名とする。
9. 団体戦のベンチに入る監督(自チームNo.のもの)又は、外部指導者(通しNo.のもの)は、受付時にIDカードを受け取り、会場内では常に着用し、必ず返却すること。
10. 監督は、必ずテニスシューズを履き、上着も襟付きのシャツを着用する。(Tシャツは不可)
11. 個人戦のベンチに入る監督として、2ペア以上の出場に対応するために教員の人数を追加する場合は、「**追加監督届け**」を当日の受付に提出すること。なお、必ずIDカードを着用すること。また、個人戦であっても、教育的配慮として「質問」はできるものとする。
12. 選手・監督・応援者とも試合中相手をやじることは厳禁とする。
  - 団体戦のベンチにおいて、アップのためにベンチを離れて立っている選手は応援に参加してはならない。立って一斉応援に参加していたら、1回目はアンパイヤーからの注意、2回目はイエローカードの提示で警告となる。
13. 選手、応援者等のマナー・生活面については、その学校の教師が責任を持って指導すること。
14. 進行の都合上、団体戦の一部(初戦からの場合も含む)が2面展開となることがある。
15. ラケットのストリング(ガット)は単一色とする。(スパイラル・ハイブリッドは不可)
16. 日傘は白、グレー、シルバーその他プレーに支障をきたす色は使用しない。
17. その他、本部の指示に従うこと。

## ☆審判について☆

### 1. 個人戦について

- 各コートの第1試合の審判は、第3試合以降の試合の監督に依頼する。大会受付の時に確認する。
- 監督は、必ず審判をできるようにしておく。監督が、当日どうしても引率できず、ソフトテニス部以外の教師が引率の場合は、審判を免除する場合があります。その際は、代表者会議当日または大会当日に必ず本部に申し出ること。
- 1校で2ペア以上が大会に出場する場合は、監督ができるよう配慮する。
- 第2試合以降の審判は、敗者ペアの審判でベスト16決めまで行う。2日目の初戦（ベスト8決めの第一試合）は審判役員・補助員生徒の審判で行う。
- 準々決勝は、ジュニア審判に審判させることなく敗者監督審判で行うものとし、入れない場合は常任委員が替わって行う。
- 準決勝、決勝は、常任委員が審判を行う。
- 関東大会の出場チームを決めるための試合の審判は、当日本部より指示する。

### 2. 団体戦について

- 監督審判で行う。副審は生徒で行う。
- 監督は、必ず審判をできるようにしておく。監督が、当日どうしても引率できず、ソフトテニス部以外の教師が引率の場合は、審判を免除する場合があります。その際は、代表者会議当日または大会当日に必ず本部に申し出ること。
- 準決勝の正審は常任委員、副審は敗者監督（ジュニア審判は審判しない）で行うものとし、入れない場合は常任委員が替わって行う。
- 決勝は、正審、副審とも常任委員が行う。
- 関東大会の出場チームを決めるための試合の審判は、当日本部より指示する。

### 3. 個人戦・団体戦共通

- 出場選手(個人戦は応援の生徒も含む)が「ジュニア審判」を取得している場合は、監督審判を免除するので、出場選手が審判を行って下さい。その際は、必ずワッペンを左胸に付けること
- 審判台にストップウォッチがあるので、必ず使用すること。
- 電子ホイッスル・イエローカードを置きます。必要な場合は使用すること。
  - ※ 45秒で1回目のホイッスルを鳴らし、1分で2回目のホイッスルを鳴らす。
  - ※ 2回目のホイッスルを鳴らしても選手がコートに入らない場合は、イエローカードを出す。

## ☆ゼッケンについて☆

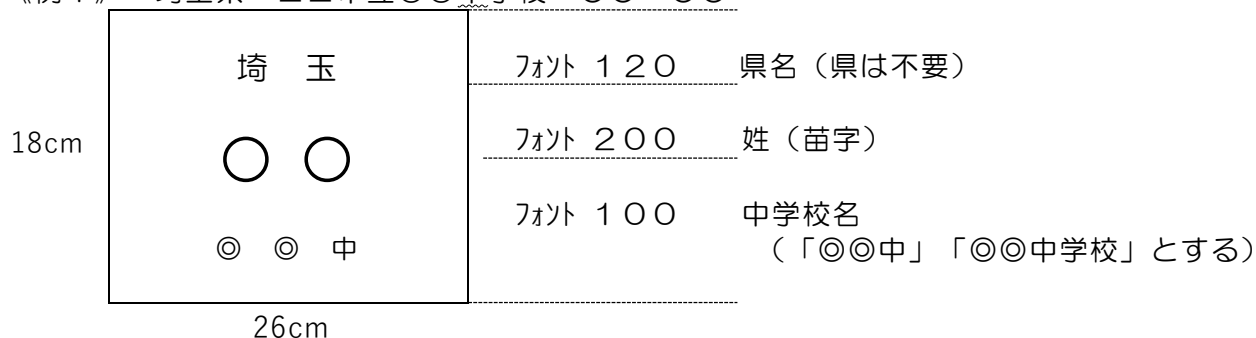
背中中のゼッケンを各校で別な布などで作成し、背中に四隅を止めること。すでにプリントされている文字は隠すように止め付けるものとする。学校名には「中」の文字をつけることを原則とする。

- ① ゼッケンはB5版横（白地）の大きさの布に都県名、姓、学校名を記述する。都県名の「都県」はつけないものとする。
- ② ゼッケンの文字は特太ゴシックが望ましい。「漢字」「ひらがな」「カタカナ」を使用し、文字色は「黒」とする。シャツそのものへのプリントは認めない。
- ③ 都県内で同名の中学校がある場合には、区別をするために工夫をしてもよい。都県ごとに望ましい表記をする。
- ④ ゼッケンの文字の位置は《例1》どおりとし、同一校に同姓の選手がいる場合には、名前の一文字を付け加える。
- ⑤ 中学校名が、第一・第二中学校や東・西・南・北中学校のような場合には、学校名をわかりやすくするために、《例2》のように学校所在地を付記してもよい。

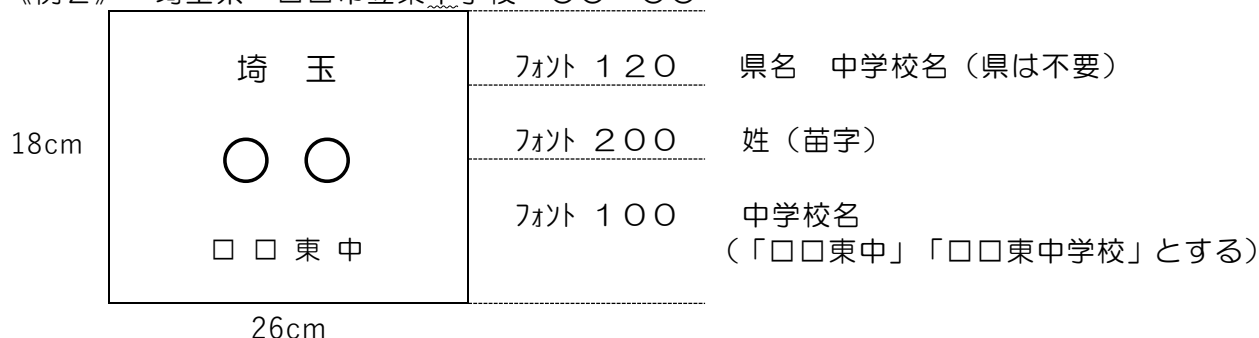
### 【選手のゼッケン】

B5版 白の台布に黒文字で記入（特太ゴシック体が望ましい）

《例1》 埼玉県 □□市立◎◎中学校 ○○ ○○



《例2》 埼玉県 □□市立東中学校 ○○ ○○



※文字数が多い場合は、見やすい範囲でポイント数を調整してください。

### ☆緊急対応について☆

ホームページ <http://www.saitama-chuutai-softtennis.org/>  
に掲載されている

「危機対応マニュアル（中体連ソフトテニス専門部用）」をご覧ください。

# 彩の国くまがやドーム 利用について

県中体連ソフトテニス専門部

1. 所在地 〒360-0004 埼玉県熊谷市上川上 300
2. 開場時間 8:15～ (指示があるまでは館内に入らないでください)
3. 交通

① 鉄道利用の場合 (熊谷駅北口より)

(1) **国際十王交通バス3番乗り場**

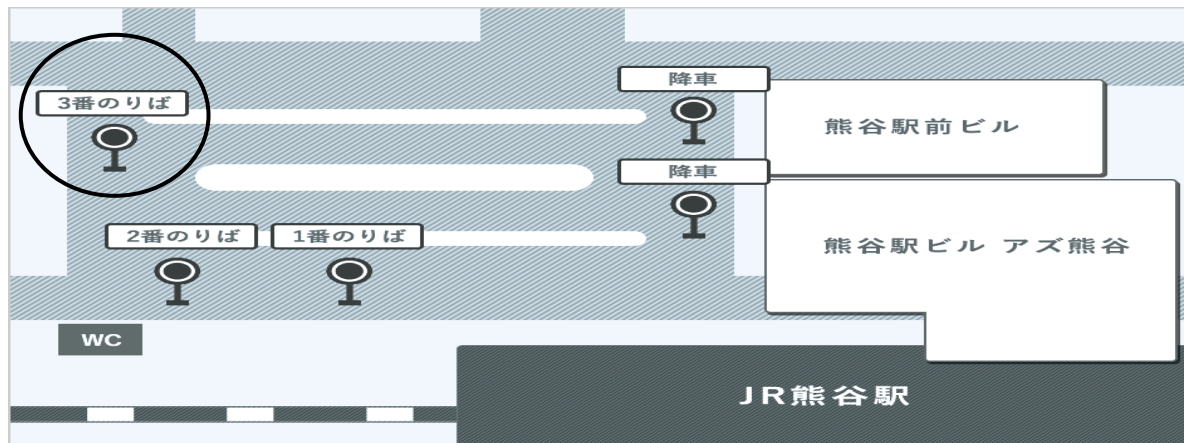
【くまがやドーム行き】乗車→【くまがやドーム】下車  
 ※くまがやドームまで徒歩0分 陸上競技場まで徒歩4分

(2) **国際十王交通バス2番乗り場**

【犬塚行き】乗車→【陸上競技場入口】下車  
 ※くまがやドームまで徒歩7分

(3) **国際十王バス交通3番乗り場**

【葛和田行き】乗車→【赤城神社前】下車  
 ※くまがやドームまで徒歩15分



【くまがやドーム行き 熊谷駅北口発バス時刻表】

月～金		土・日・祝	
7時	25	7時	15 35 55
8時	10 35	8時	10 25 40
9時	40	9時	10 40

※詳しくは、ホームページ等で随時確認してください。  
 ※JR高崎線熊谷駅から徒歩で、約50分(約3.5km)かかります。  
 ※タクシー利用で、ドーム入り口まで約2000円前後です。

② 自家用車・バス利用の場合

I. **関越高速道路(下り線利用)の場合**

○東松山インター下車・熊谷方面へ→熊谷・東松山道路を熊谷方面へ→熊谷大橋を渡り  
 右折→熊谷警察署前をそのまま群馬方面へ→「代」の信号を右折→17号バイパスを  
 大宮方面へそのまま進行「肥塚」もしくは「上之北」信号左折。

※以降は案内標識あり

## II. **国道17号（下り線）利用の場合**

○17号バイパス（熊谷市街北側）を進行→「上之北」もしくは「肥塚」信号を右折。

そこから約700m。

※バイパス及び各交差点に案内標識あり

※別紙①地図を掲載

## 4. 公園内利用について

① **駐車場は約2,800台（常設約：1,400台、臨時約：1,400台）駐車スペースはあります。**

※別紙②地図を掲載

以下（ア）～（エ）の注意事項をしっかりとってください。

（ア）バス（含むマイクロ）は**第7駐車場**に駐車してください。

（イ）自家用車は**第6駐車場**に駐車してください。

（ウ）駐車スペース以外には、車を駐車することはご遠慮ください。また、空いている駐車スペースに、シート・椅子等を置いて場所取りもご遠慮ください。

（エ）バス停・身障者用スペースには駐車しないでください。

（オ）場内は**一方通行**になっている部分がたくさんあります。矢印案内に従って進行してください。（逆走禁止）

② 駐輪場・指定駐輪場への駐輪をお願いします。盗難防止のためにも、必ずカギをかけてください。

③ その他・陸上競技場・補助競技場・投てき練習場等へは無断で入らないでください。また、中学生が子供用の遊具などで遊んでいることのないようにお願いします。

## 5. ドーム内利用について

### **A：ドーム内について**

① 館内は、土足のまま入場できます。（体育館側は、上履きに履き替えることとなります。しかし、県大会においては利用しませんので、体育館への入館はしないでください）

② トイレは東側観客席部分、及び更衣室隣にあります。

③ 更衣室の使用は遠慮してください。シャワーは有料となっておりますので、そちらへの入室もしないでください。

### **B：コートについて**

① コートは人工芝です。テニスシューズ以外では入らないでください。

② 通路とコートの区切りは、ネットで仕切られています。通常のテニスコートと同じように、選手以外は人工芝部分への入場を禁止します。

③ コートを仕切るネット、及び支柱には寄りかからないでください。同様に、通路とコートを仕切るネットにもぶら下がったりしないでください。

④ 中央仕切部分のネットは通り抜けしないでください。必ず両サイドのベースライン側からの入退場とします。通路側からは、ネットの重なっている場所から入場します。

⑤ 館内には、横断幕等を掲げることを禁止します。

⑥ コート部分（人工芝部分）では飲食禁止です。

⑦ コートから退出する際には、マット等で砂を落として通路に出るようお願いします。

### **C：使用上の注意**

① 2階スタンド部分は、大会時開放します。荷物を置く場所として使用してください。飲食をする場合はゴミの片づけを含めて汚さないようにしてください。なお、フェンス付近は応援・見学の場所になりますので、荷物等を置かないでください。

② その他飲食場所は、東側観客席部分及びその後方（ベンチが設置してある部分とその後方）および、屋外となります。

③ ボールを使った練習は会場では禁止です。周辺通路及び駐車場等でも一切できません

④ ゴミは全て持ち帰りとなっています。館内及び公園内には捨てないようにしてください。（保護者への指導もお願いします）

- ⑤ 館内にテーブル等の持ち込みはしないでください。ドーム周囲にベンチをとるのは構いません。（入り口及び開放される窓部分は禁止）
- ⑥ 本部前通路部分には荷物等は置かないでください。試合中の生徒及び次の試合の生徒のみ立ち入り認めます。（保護者の通路立ち入りは禁止します）

※その他、陸上競技場等で大会が行われる場合は、別に指示をします。本部及び公園側の指示に従ってください。

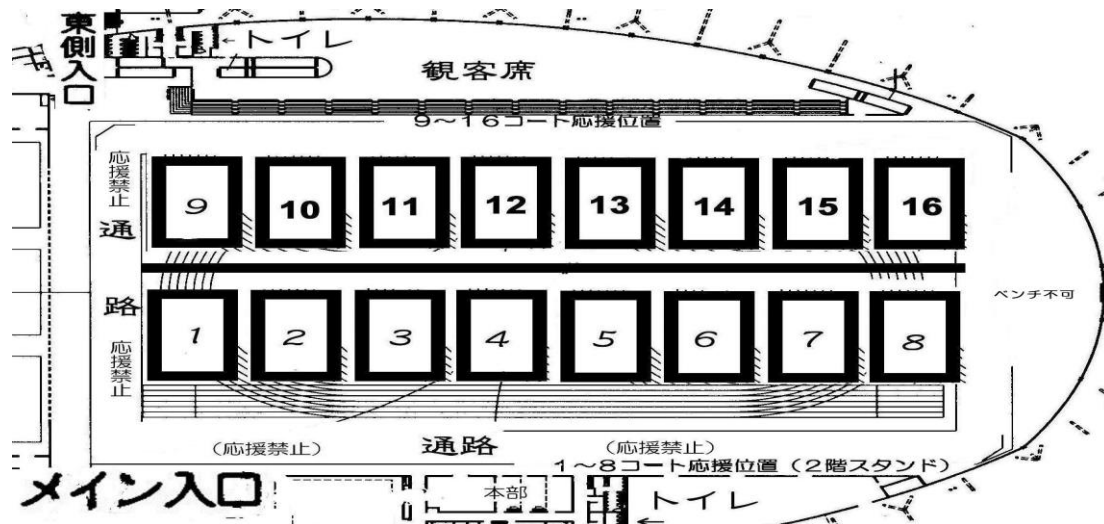
**D：試合進行の注意**

- ① 人工芝部分には、選手・監督のみ、立ち入りを認めます。応援生徒・保護者は入らないでください。
- ② 応援の生徒及び保護者については、
  - 1コート～ 8コートは、西側2階スタンド部分から
  - 9コート～16コートは、東側観客席前通路部分から
- ③ 対戦両チーム並んでの応援となります。センターライン延長線上で左右に分かれての応援にご協力をお願いします。
- ④ 通路（北側通路・西側通路）やスタンドネット際には、荷物を置かないようにしてください。
- ⑤ 本部は、西側控え室（事務所並び）となります。ただし、関係者以外の立ち入りはご遠慮ください。
- ⑥ 朝の受付場所
  - ドーム内西側（1コート～8コート側）本部前にて行います。
  - （状況により2ヶ所に変更の場合あり）
- ⑦ ベンチは、番号の若い方のチームが両サイド通路・スタンド側とします。中央ネット側が番号の大きい方のチームが入ります。
- ⑧ コート上での選手の水分補給について人工芝部分については、「水」のみ持ち込みは、認められます。ミネラルウォーター・お茶・氷水等に限りです。コート内ベンチ付近で飲むようにお願いします。スポーツドリンク類は、広場がベタつく可能性がありますので、人工芝内では、絶対にやめてください。今後の大会での利用に問題が出ないようにご協力をお願いします。
- ⑨ 対戦終了後の相手チームへのあいさつはやめてください。また、自己チームへのコーチングは、コート内では行わないでください。

**E：その他重要なお願い**

- ① 公園内でのボールを使った練習は一切できません。駐車場も同様です。特に壁打ち等は絶対に止めてください。ドームには、大会中も一般の人が自由に入出入りします。駐車場車中も含め貴重品の管理には各自で充分ご注意ください。
- ② 大会当日は、**整列入場**をお願いしております。両方の入口とも、役員の指示に従って、整列して入場してください。（入口付近での混乱、怪我を避けるため）

ドーム内配置図





## 県大会応援に関するお願い（保護者様向け）

平素から埼玉県中体連ソフトテニス専門部の活動にご理解、ご協力を賜り御礼申し上げます。さて、最近ではどの競技においても「応援マナー」について話題になります。ソフトテニス専門部でも「マナー向上」に努めています。つきましては、以下のことについてお願い申し上げます。

### 1. 会場使用に関するお願い

#### (1) くまがやドーム

- 朝7：30に解錠し、中に入るのは常任委員・補助役員のみです。その際いっしょに入り場所取りをすることはできません。8：15の開場まで所定の場所に並んでお入りください。
- ドーム内のコンセントは無許可で使用できません。（充電、ポットなど）
- フラッシュ撮影はプレーの妨げになるため禁止です。
- 1～8コートの1階通路は選手・監督以外立ち入れません。応援、見学は2階からお願いします。
- ドーム内の荷物置き場は本部の指示に従ってください。（フェンス沿いに置かない）
- 荷物置き場として多目的運動場周囲は使用できます。体育館の周りには他競技のエリアになります。絶対荷物置き場を作らないでください。
- 体育館には立ち入らないでください。（トイレも使用しないでください）
- 9～16コート側は両ベンチの後に応援の場所をとることができません。よって、テープで応援場所が仕切られている場所での応援となります。
- 1～8コートは2階席からの応援となりますが、区切ることができませんので融通し合って応援してください。また、手すりに手をかけると非常に危険です。

#### (2) 東松山市営コート

- 日傘は白、グレー、シルバーは反射するため使用できません。
- 芝生席側のテントは認めますが、反射する素材は不可です。

#### (3) 両会場共通事項

- うちわは応援グッズとして手拍子などに使用しないでください。
- 閉会式後、記念写真を撮るためコート内に入ることはかまいませんが、シューズはテニスシューズ（またはそれに準ずるソールの靴）のみでお願いします。革靴、ヒール、サンダル等をご遠慮ください。

### 2. その他

- アドバイスと受け取られるような声かけは注意となります。
- 直接本部に異議の申し立てはできません。その他競技に関する質問がある場合は各校顧問を通してお願いします。
- その他本部からの指示に従ってください。

## 県大会参加に関する注意事項（外部指導者向け）

本大会は埼玉県教育委員会、埼玉県中体連の諸規定・細則に則り学校長の承認をもって参加が認められ開催されます。よって義務教育学校体育の枠の中で、健全・安全に行われるようご協力をお願いいたします。

また、競技は日本ソフトテニス連盟のハンドブックによりますが、その他大会要項および本部の指示に従っていただくことをあらかじめご了解ください。

### 1. 資格について

- 外部指導者については必ず学校長の承認を得ている方のみがベンチに入ってください。試合後に規定外の外部指導者であったことが判明した場合、学校長に連絡の上その試合を失格とする場合もあります。また、必ず外部コーチのIDカードを着用してください。ない場合は外部指導者として認められません。

### 2. 服装等について

- 原則、監督・選手に準じます。それ以外での服装でのコート入りはご遠慮ください。また、以下のことについては教育上かたくお断りいたします。

- ① シャツ出し
- ② 袖まくり
- ③ 腰パン

※サングラスは団体戦整列時にははずしてください。

### 3. 競技について

- 試合前の乱打後「レディ」がかかってからのアドバイス、声かけは警告になります。
- 試合中のアドバイスは禁止です。  
※チェンジサイズ時のアドバイスのみでお願いします。  
※ポイントごとに声をかけることはできません。
- ベンチコーチは所定のベンチで座ったままお願いします。
- 電子機器の使用（携帯、スマートフォン、タブレット）はできません。
- ブロックサインは禁止です。試合中のアドバイスになります。疑わしい行為がある場合はベンチ入りをご遠慮いただきます。
- 試合の流れを変えるため意図的に「タイム」を取ることは禁止です。「タイム」は原則として選手から申し出ることとします。
- ベンチ入りしていない場合もコートの外からのブロックサイン、アドバイスはできません。フェンスの外からのサイドコーチも一切認められません。

### 4. その他

- 試合後、直接本部に異議の申し立てはできません。質問がある場合も各校顧問を通してお願いします。
- その他本部からの指示に従ってください。

別紙①



別紙②

駐車場台数

